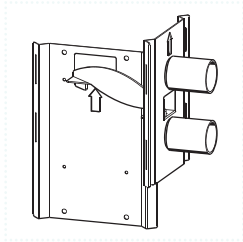


SZERELÉSI KIEGÉSZÍTŐK

A SISTEM-AIR által nyújtott szerelési kiegészítők megkönnyítik a kivitelezők munkáját és javítják minőségét; a beépítő sablon segítségével gyorsan és maximális helymegtakarítással meghatározható a központi porszívó elhelyezése a csőrendszerhez képest.

A csővágó szerszám tökéletes vágást eredményez, hogy az összeillesztéskor a maximálisan záródás biztosított legyen.

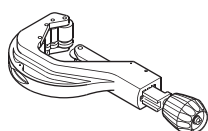
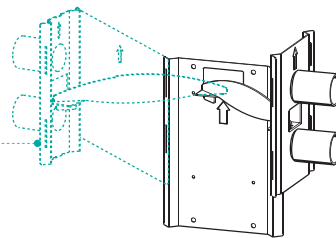
Az ellenőrző idom használatával a falcsatlakozókat hermetikusan lezárhatjuk a rendszer próbájakor mielőtt az aljzatbetont véglegesen leterítik; a vákuum mérővel ellenőrizhetjük, hogy van-e esetleges vákuumvesztés a megszerelt csőrendszerben.



BEÉPÍTŐ SABLON „TECNO” TÍPUSÚ KÖZPONTI PORSZÍVÓKHOZ

KÓD	SZÍN	ANYAGA	CSOM. db
4300.0	HORGANYZOTT	FÉM	1

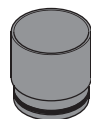
Jobb- és baloldaltól egyaránt használható



CSŐVÁGÓ ÉS TARTOZÉKAI

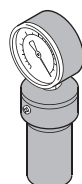
KÓD	SZÍN	CSOM. db
4163.0	Csővágó szerszám max Ø 63 mm	1
4100.0	Csővágó szerszám max Ø100 mm	1
4163.1	Pótkések csővágókhoz	5





ELLENŐRZŐ IDOM

KÓD	SZÍN	ANYAGA	CSOM. db
5050.5	Fekete	Műanyag	5



VÁKUUMMÉRŐ

KÓD	SZÍN	ANYAGA	CSOM. db
4001.0	ACÉL	Fém	1

